

Descripción


Las columnas ACD-3008 / ACD-3012 han sido diseñadas y construidas como LINE ARRAY de altavoces de alta calidad sonora de 4" de tamaño. Los nuevos algoritmos de procesamiento digital de la señal desarrollados e implementados en la electrónica de las columnas, permiten modificar las características de difusión adaptándolas a los requerimientos de la acústica de cualquier local.

Las columnas realizan un procesamiento digital de señal mediante un DSP dedicado íntegramente, con unas prestaciones de un SNR de 100dB y 50 MIPS de procesamiento. Añadiendo funcionalidades nuevas y ampliadas con respecto a las columnas tradicionales, que permiten un control del haz vertical creando siempre un campo sonoro homogéneo y suprimiendo parcialmente los lóbulos secundarios en el área cubierta, que ha sido aumentada gracias al nuevo sistema de amplificación de clase D de hasta 240W / 360 W RMS.

Esta tecnología LINE ARRAY es muy útil y versátil para lugares reverberantes o con acústica compleja (iglesias, recintos deportivos, grandes vestíbulos, etc...). Desde el punto de vista energético ha sido optimizada con diferentes modos de consumo (ON, MUTE, ECO) dependiendo de la detección de señal mediante un sistema de VOX control.

La construcción de las columnas totalmente en aluminio persigue la ampliación de la vida útil en ambientes con alto grado de humedad.

La configuración de los parámetros de funcionamiento se realiza mediante el nuevo programador WCD-3000. Éste permite modificar en tiempo real y posteriormente almacenar en la memoria interna no volátil de la columna todos los cambios realizados durante la fase de instalación y puesta en marcha, para que ésta pueda funcionar desde el primer momento de forma autónoma.

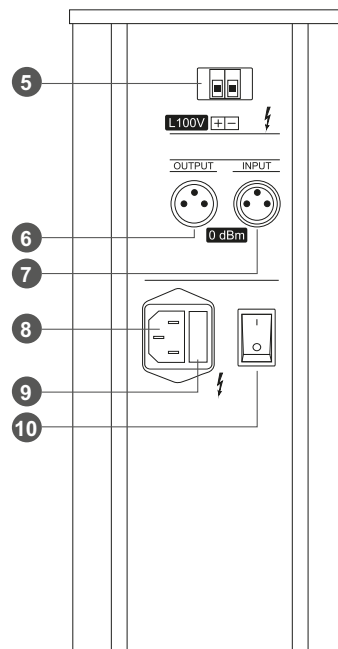
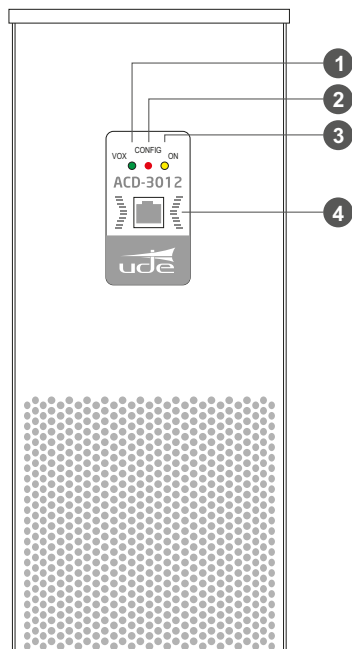


- Cobertura uniforme en toda el área de escucha cubierta
- Haz acústico configurable
- Entrada/Salida de señal a nivel de línea 0dB (XLR)
- preparada para instalaciones "daisy chain".
- Entrada de señal de línea altavoces (Bornes):
- Alta impedancia: L100V./ L70V.
- Baja impedancia: 4 - 8 Ohms.
- Ajuste de sensibilidad: 0 dB / -3 dB / -6 dB.
- Función VOX para activación / desactivación automática de la columna.
- Control de tonos: Graves y Agudos.
- Control de Volumen.
- Ecualizador gráfico de 15 bandas.
- Control de Filtro de Palabra.
- Control de Mute
- Uso en interiores y exteriores

Características técnicas

	ACD-3008	ACD-3012
Altavoces	8 x 4"	12 x 4"
Tipo de altavoces	Cono de Kapton (especial para exteriores y ambientes húmedos)	
Tipo de amplificador	PWM (Clase D)	
Potencia total	240W.	360W.
Banda pasante	80 Hz - 20.000 Hz	
Presión sonora (a 30m)	90 dB SPL	91 dB SPL
Rango	Más de 30 metros (*)	Más de 40 metros (*)
Dispersión horizontal	140°	
Inclinación vertical haz acústico	+/- 45 posiciones (45°)	
Entrada / Salida señal (XLR):	Balanceada / Asimétrica	
Entrada L100V (Euroblock):	Balanceada	
Sensibilidad	0 dB / -3 dB / -6 dB	
Comunicación con WCD-3000	RS-485 - 9600 baudios	
Consumo máximo	400W.	650W.
Consumo (modo ECO)	5W.	
Consumo (modo MUTE)	30W.	
Alimentación	230 VAC./ 50-60 Hz.	
Fusible AC	T3,15A.	T5A.
Temperatura	Resistente hasta 55°C	
Material	Aluminio (Material anticorrosivo)	
Color	Marfil - RAL1015	
Peso	19 Kg.	27 Kg.
Dimensiones (mm.)	1134 x 150 x 139	1666 x 150 x 139

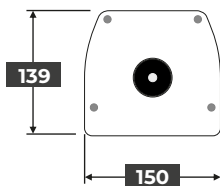
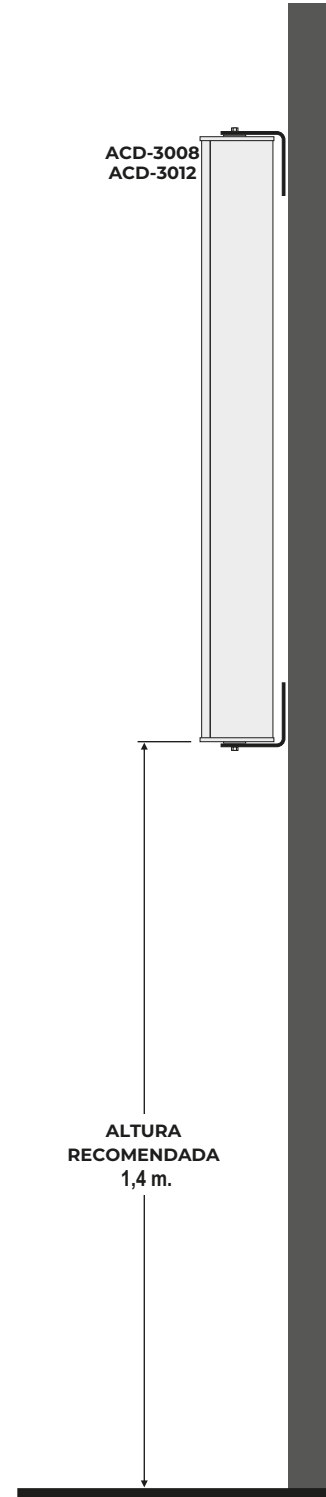

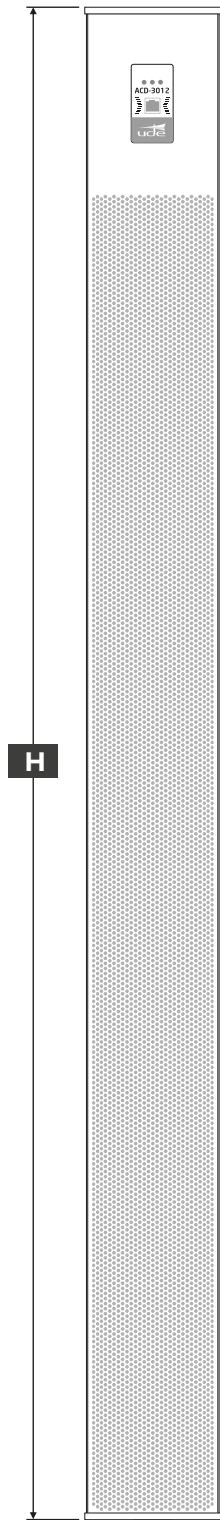
(*): En función del ángulo de inclinación seleccionado y las condiciones acústicas.



- 1 VOX- Indicador de modulación (100V y 0dB)
- 2 CONFIG - Indicador de conexión correcta con el Programador WCD-3000 (vía conector RJ-45)
- 3 ON - Testigo de marcha de la columna
- 4 Conector RJ-45 - configuración WCD-3000

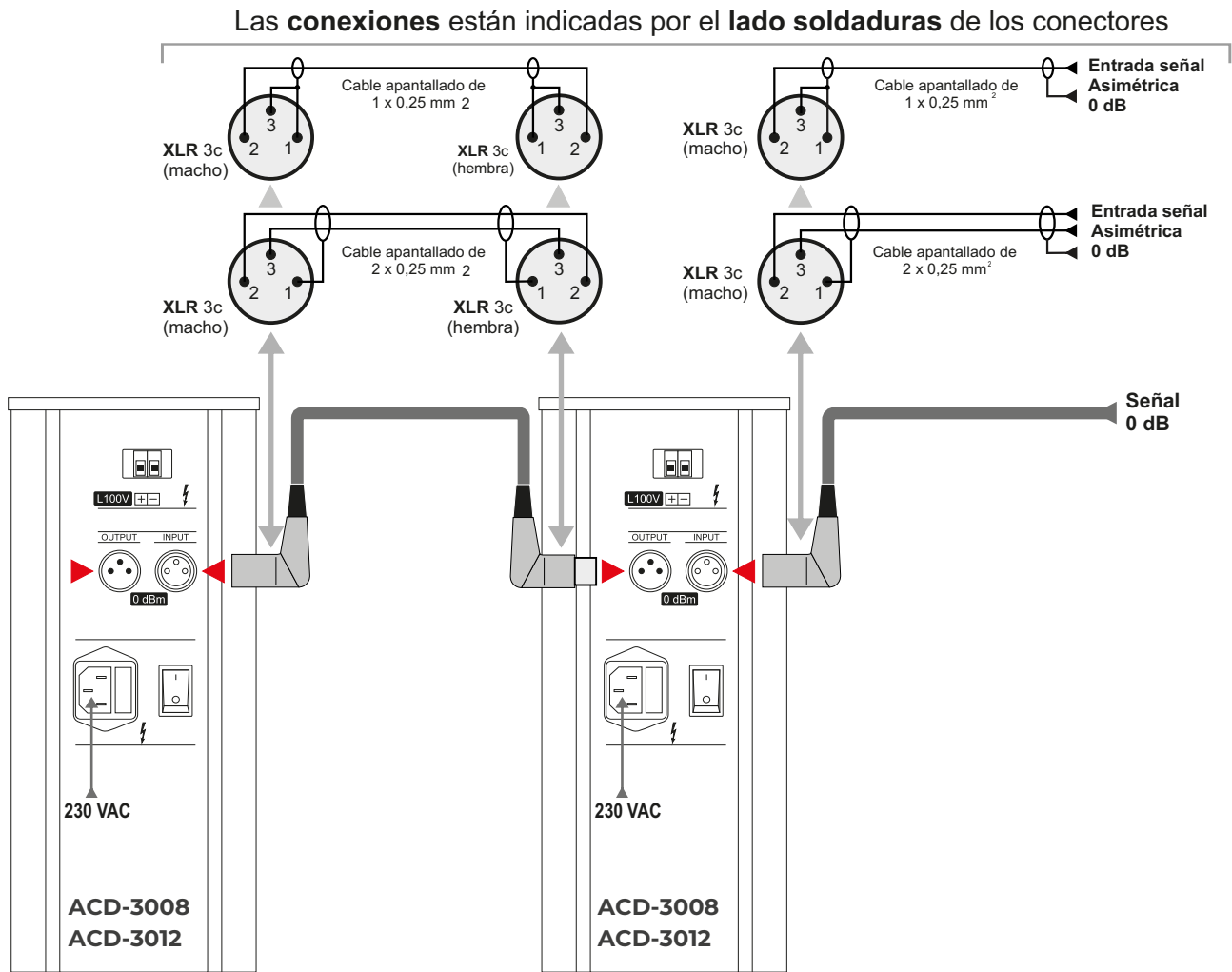
- 5 Conector euroblock - Conexión L100V
- 6 Conector XLR macho - SALIDA 0dB
- 7 Conector XLR hembra - ENTRADA 0dB
- 8 Entrada alimentación 230 VAC
- 9 Fusible AC
- 10 Interruptor puesta en marcha

Dimensiones

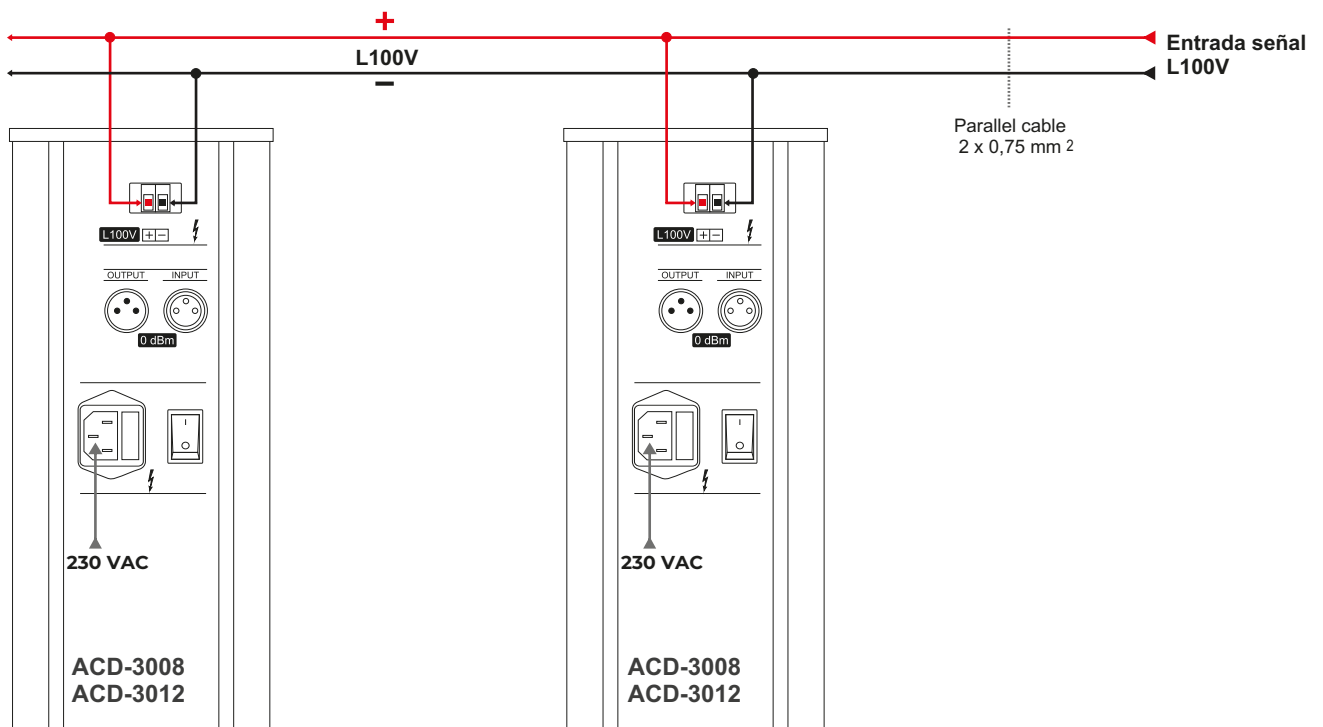


	H mm.
ACD-3008	1134
ACD-3012	1666

Conexión OdB


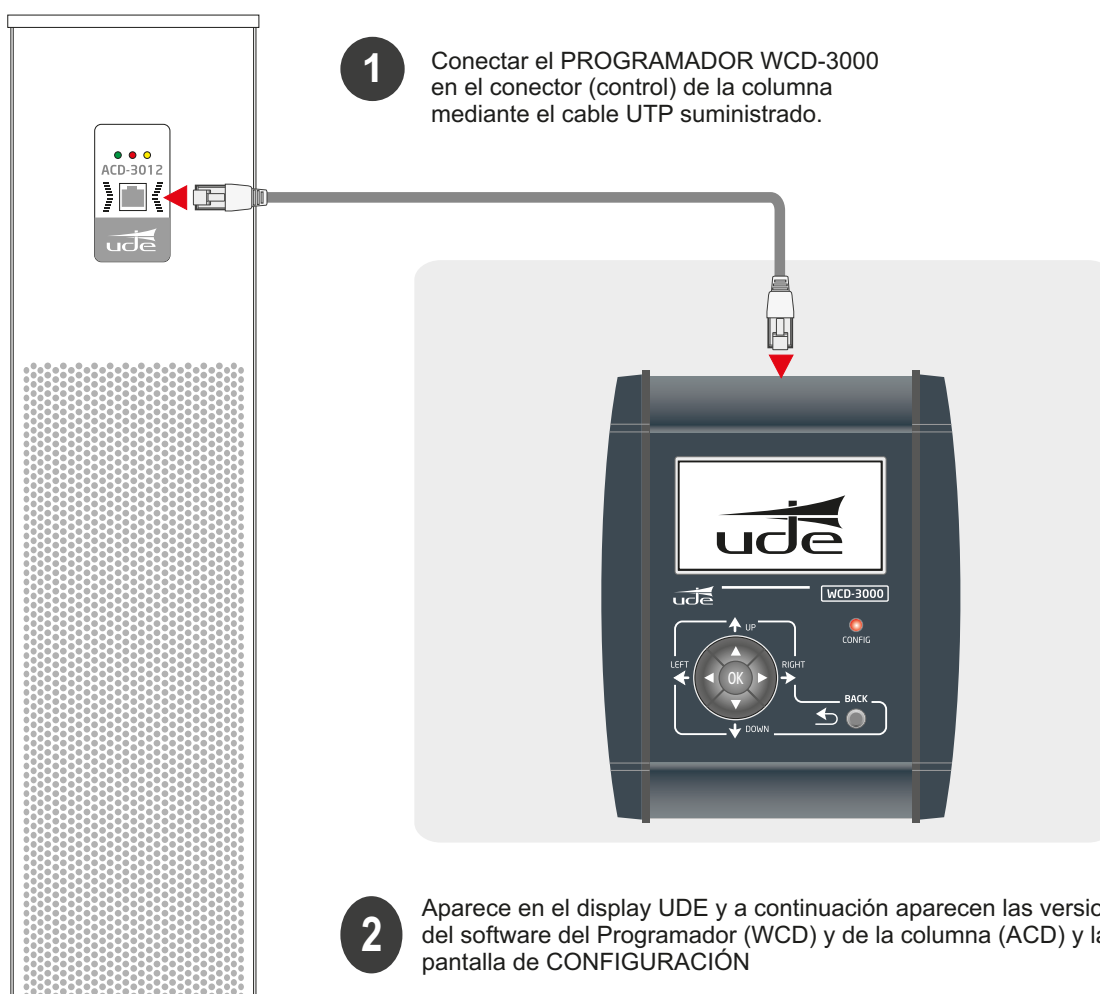


Conexión L100V



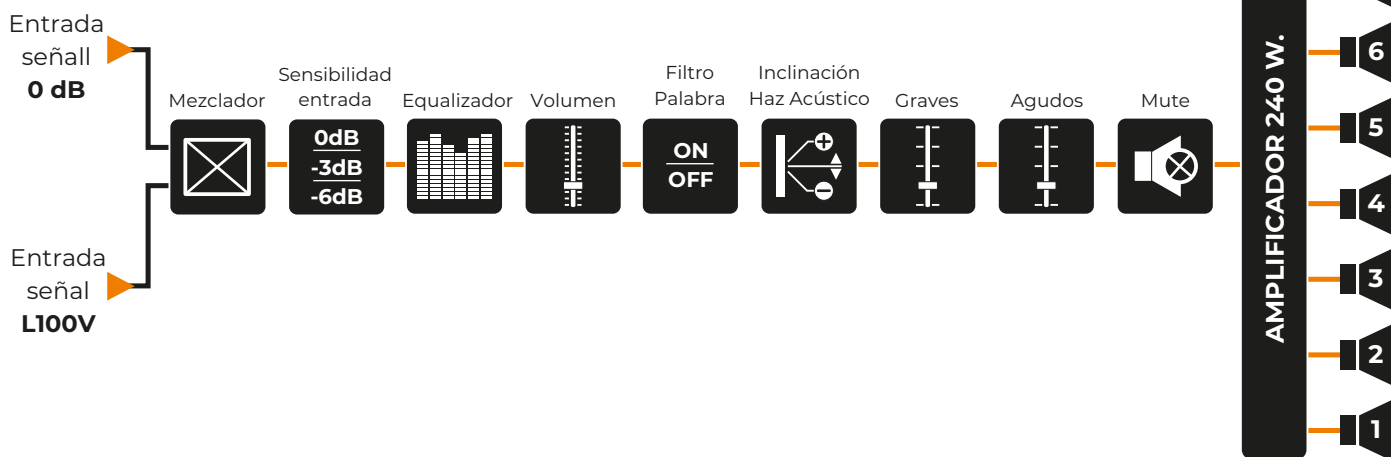
Conexión WCD-3000

Una vez conectada la columna ACD-3008 / ACD-3012 (Entrada de señal y Alimentación AC) se procede a la configuración en tiempo real de todos los ajustes mediante el **Programador Columnas WCD-3000**



La columna ACD-3008 / ACD-3012 está en funcionamiento y procedemos a su CONFIGURACIÓN.

ACD-3008



ACD-3012

